

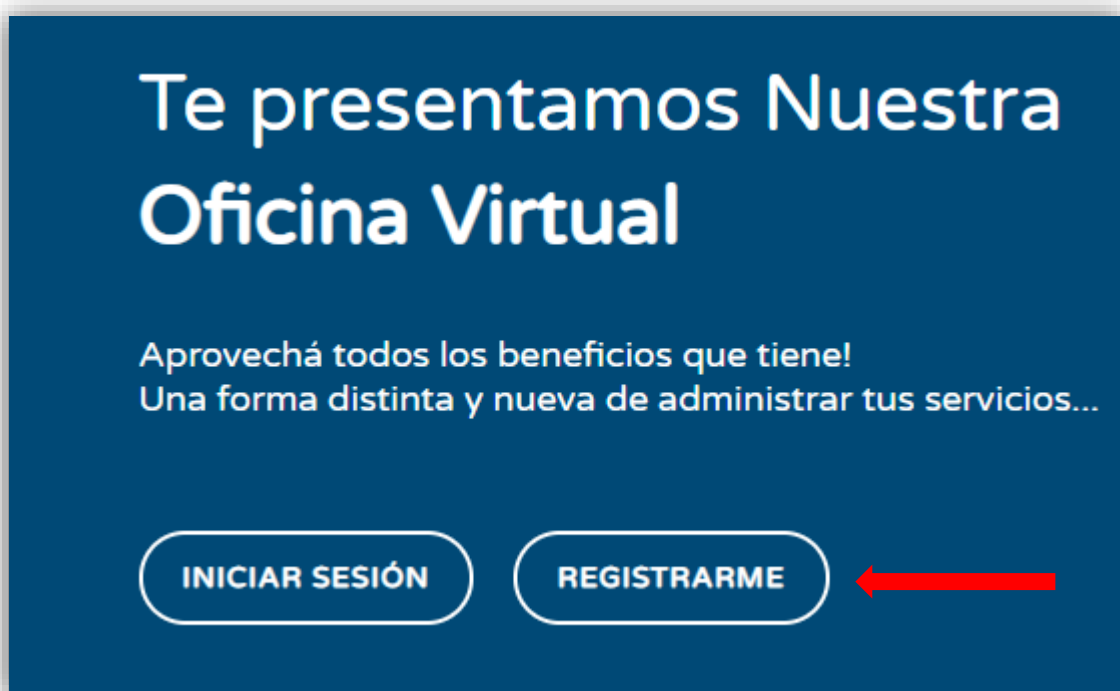
Registro

La primera vez que ingresas a Oficina Virtual deberás registrarte para comenzar a operar.

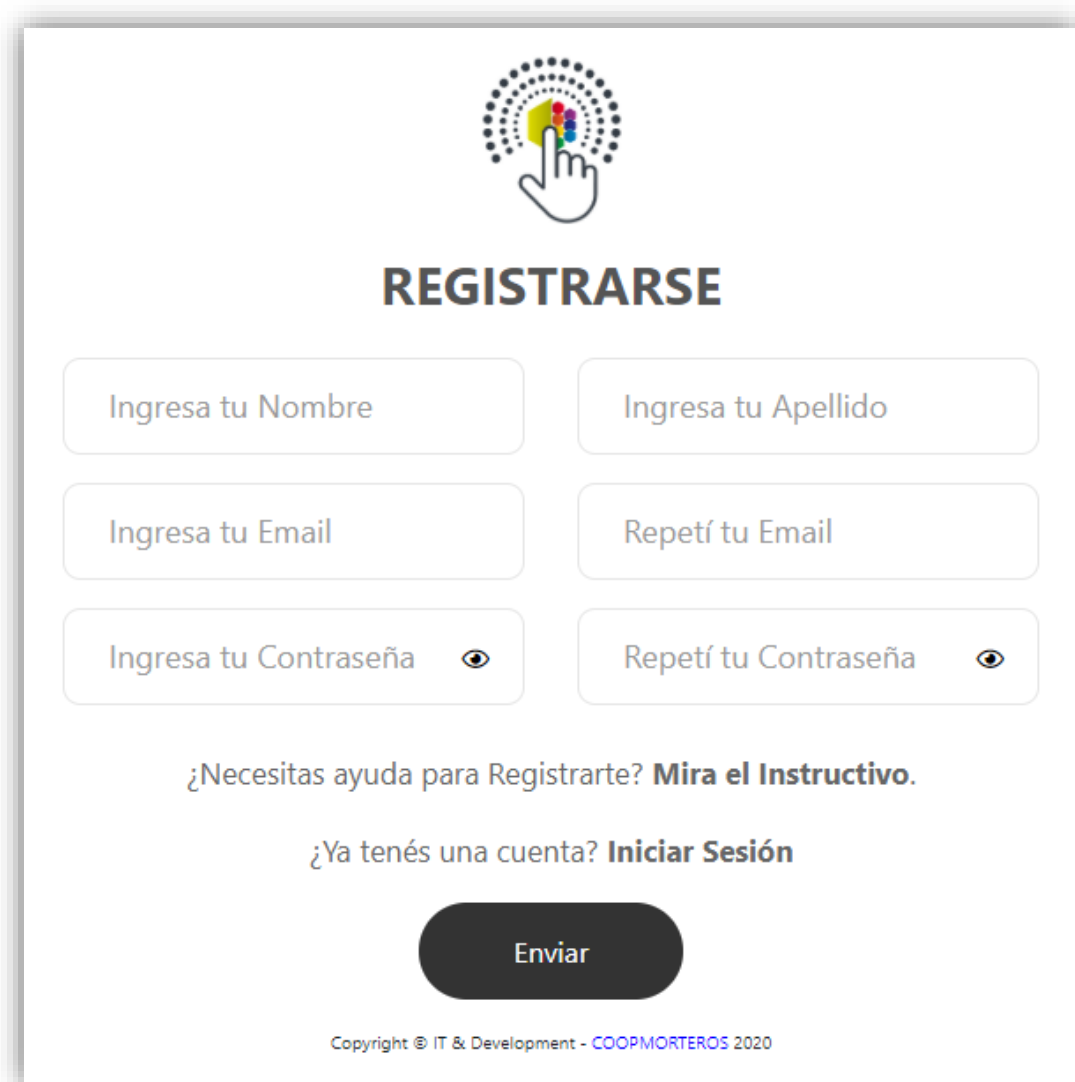
1. Ingresa a <https://coopmorteros.com> y selecciona “Oficina Virtual”



2. Una vez en la pantalla de bienvenida, presiona el botón “Registrarme”




3. Ingresa todos los campos requeridos a continuación y presiona “Enviar”

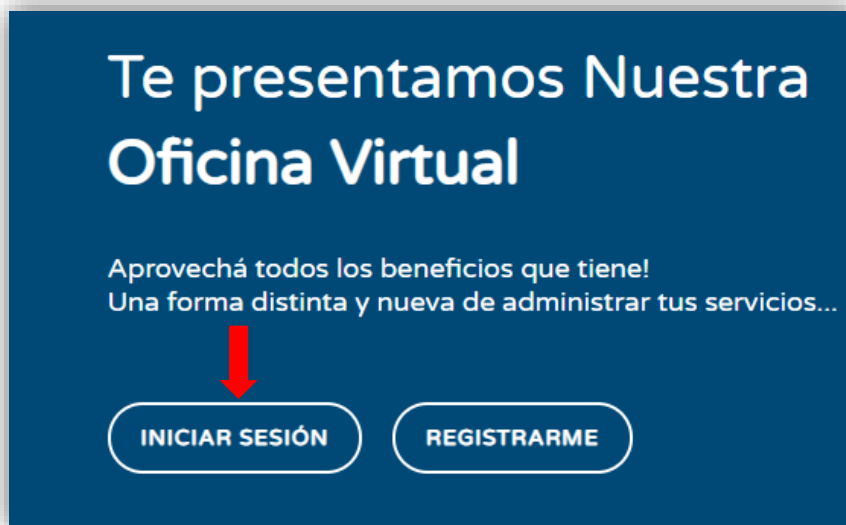


The registration form is titled "REGISTRARSE" and features a logo at the top center. It contains six input fields arranged in two columns: "Ingresa tu Nombre", "Ingresa tu Apellido", "Ingresa tu Email", "Repetí tu Email", "Ingresa tu Contraseña" (with an eye icon for visibility), and "Repetí tu Contraseña" (with an eye icon). Below the fields, there are two links: "¿Necesitas ayuda para Registrarte? Mira el Instructivo." and "¿Ya tenés una cuenta? Iniciar Sesión". A large black "Enviar" button is centered at the bottom. The footer text reads "Copyright © IT & Development - COOPMORTEROS 2020".

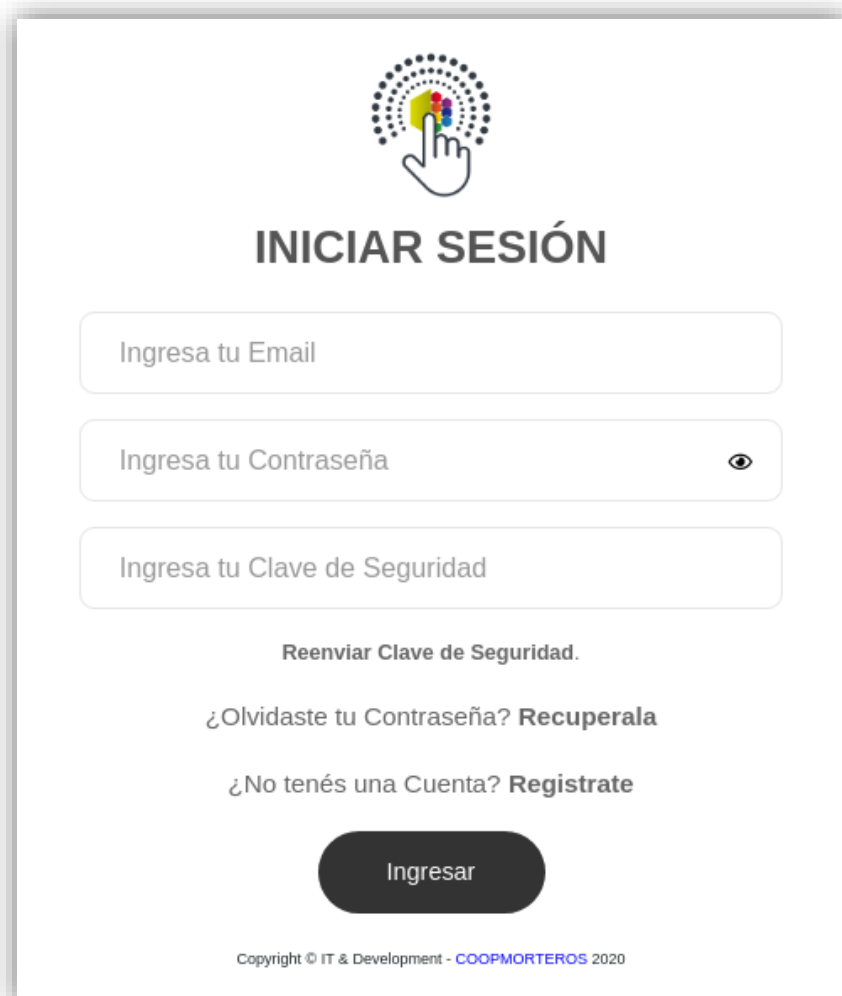
4. Recibirás un mensaje y correo electrónico de confirmación con tu clave de seguridad




5. Vuelve al inicio de sesión.




6. Ingresa “mail”, “contraseña” y la clave de seguridad que recibiste.
Presiona “Ingresar”.





INICIAR SESIÓN



Reenviar Clave de Seguridad.

¿Olvidaste tu Contraseña? **Recuperala**

¿No tenés una Cuenta? **Registrate**

Ingresar

Copyright © IT & Development - COOPMORTEROS 2020